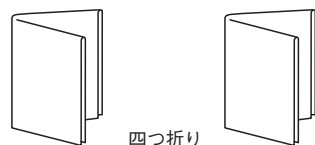
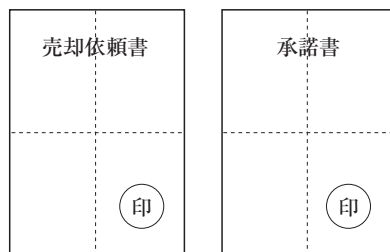


売却依頼書・承諾書の送付方法

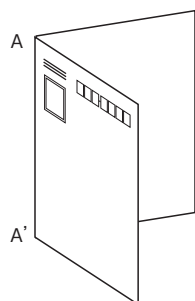
中に入れる書面の準備

- ① 売却依頼書および承諾書をA4サイズでプリントしてください。
- ② ご記入、押印をお願いします。
- ③ それぞれ四つ折りにしてください。



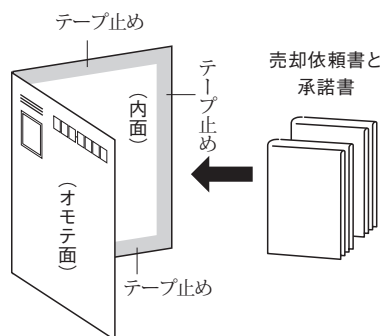
封筒の作り方

- ④ この封筒用紙をA4サイズでプリントしてください。
- ⑤ 真ん中(A-A')を山折りにします。



封筒の綴じ方

- ⑥ 四つ折りにした売却依頼書と承諾書を入れ、三辺をセロテープで貼り合わせてください。
- ⑦ そのままご投函ください(切手は不要です)。

A
山折り

差出有効期間
2024年12月6日
まで

切手を貼らずに
お出しください。

東京都中央区日本橋3-3-12
E-1ビル6階

リゾート・ステーション株式会社 行

こちらはオモテ面です

山折り
A'

差出人記入は不要です